

MARCHESAN

GASPCR

GRADE ARADORA SUPER PESADA CONTROLE REMOTO



A MARCA DA TERRA












Especialmente projetada para serviços pesados e condições severas, a **GASPCR** executa a gradagem profunda em áreas recém desbravadas, cerrados baixos e na eliminação de soqueiras.

Todos os modelos possuem sistema de rodagem acionado hidráulicamente para controle da profundidade e transporte seguro por longas distâncias.



Cilindro hidráulico de dupla ação


CARACTERÍSTICAS:

-  Estrutura tubular de superior resistência.
-  Conjunto estabilizador para nivelamento.
-  Barra offset perfurada, permite deslocamentos laterais com o melhor ajuste em diferentes condições de tração.
-  Discos recortados de alta resistência ao desgaste e aos impactos.
-  Rodeiros para transporte e controle de profundidade acionados hidráulicamente e montados sobre cubos com rolamentos de rolos cônicos.
-  Dois pneus 9.00 x 20 - 12 lonas.
-  Cilindro hidráulico de dupla ação com mangueiras e engate rápido.
-  Eixo das seções de discos Ø 2.1/2".
-  Mancais de rolamentos lubrificados a graxa ou em banho de óleo permanente.
-  Limpadores dos discos ajustáveis.
-  Macaco no cabeçalho para facilitar o engate.

Mancais especiais a óleo



A VIDA DA SUA GRADE.



Mancais com dois rolamentos de rolos cônicos, lubrificados a graxa (CM) ou em banho de óleo permanente - DUROMARK[®] (DM), que utilizam retentores Duo-Cone, sem vazamentos e sem contaminação por materiais abrasivos. A troca de óleo a cada mil horas economiza lubrificante e mão de obra, evitando paradas diárias.

ESPECIFICAÇÕES TÉCNICAS

Modelo	Nº de Discos	Largura de Corte (mm)	DISCOS		Peso (Kg)	Potência Requerida (cv)
			Dimensões	Espaçamento		
GASPCR	10	1770	32"x9.0mm, 32"x12.0mm, 34"x9.0mm, 34"x12.0mm, 36"x9.0mm, or 36"x12.0mm	440 mm	3142	150 - 170
	12	2210			4351	180 - 200
	14	2650			4574	220 - 230
	16	3100			5268	240 - 260
	18	3520			5720	260 - 270
	20	4000			5908	270 - 280
	22	4440			6287	290 - 300

* Peso aproximado com disco de 34" x 12 mm / Profundidade de corte: até 260mm

MARCHESAN IMPLEMENTOS E MÁQUINAS AGRÍCOLAS TATU S.A.

Av. Marchesan, 1979 | CEP 15994-900 | Fone: (16) 3382.8282 | Matão-SP-Brasil | CNPJ: 52.311.289/0001-63 | Inscr. Est.: 441.000.151.114