


MARCHESAN

RC²E 3100

ROÇADEIRA ECOLÓGICA




A MARCA DA TERRA


Elevado rendimento na limpeza de pomares cítricos e semelhantes. A **RC²E 3100** opera na posição central ou deslocada.


Efetua a roçagem e faz a cobertura verde com os seguintes benefícios:


- Conservação orgânica do solo.
- Retenção de umidade e menor variação da temperatura.
- Redução no uso de herbicidas e proteção da estrutura do solo.


CARACTERÍSTICAS:

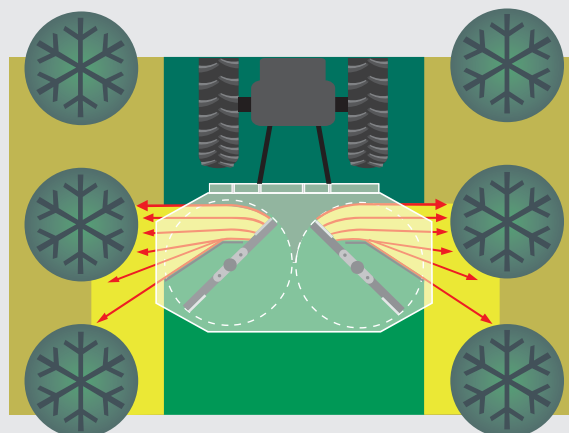
 Chassi com vigas de sustentação na parte superior, evitando acúmulo de terra na parte inferior.

 Tampa de proteção para evitar danos aos galhos e frutos.

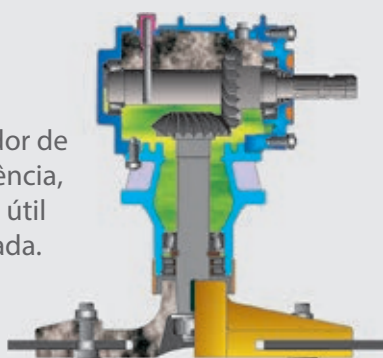
 Direcionadores da vegetação cortada.

 Articulação no terceiro ponto e rasgos nos pontos inferiores de engate, para acompanhar as ondulações do terreno.

 Embreagens de segurança para evitar sobrecargas ao trator e à roçadeira.



Multiplicador de maior potência, com vida útil prolongada.




Duplo corte, maior vida útil.



Os roçadores DUROMARK possuem exclusivo processo de fabricação, proporcionando elevada resistência ao desgaste.

ESPECIFICAÇÕES TÉCNICAS

Modelo:	RC²E 3100
Largura de Corte (mm):	3000
Número de Roçadores:	04
Altura de Corte (mm):	40 - 140
Acoplamento ao Trator:	Três Pontos / Tomada de Força
Rotação da TDF:	540 rpm
Potência no Motor do Trator (cv):	70
Largura Total (mm):	3120
Comprimento Total (mm):	2350
Altura Total (mm):	1120
Peso (Kg):	830

 AS ROÇADEIRAS SÃO DESENVOLVIDAS PARA USO AGRÍCOLA. NÃO PERMITA A APROXIMAÇÃO DE PESSOAS DURANTE O SERVIÇO.

MARCHESAN IMPLEMENTOS E MÁQUINAS AGRÍCOLAS TATU S.A.

Av. Marchesan, 1979 | CEP 15994-900 | Fone: (16) 3382.8282 | Matão-SP-Brasil | CNPJ: 52.311.289/0001-63 | Inscr. Est.: 441.000.151.114