

GASPM EHD 10020











GRADE ARADORA EXTRA PESADA MECÂNICA



A MARCA DA TERRA

A grade **GASPM EHD 10020** foi especialmente projetada para operações em condições extremas de construção civil, construção de estradas e gradagem profunda em áreas recém desbravadas.

CARACTERÍSTICAS:

-  Mancais de rolamentos lubrificados em banho de óleo permanente, com retentores Duo-Cone.
-  Chassi porta discos com estrutura tubular (12 x 127 x 254mm).
-  Eixo das seções de discos de 2.1/2" (63,50mm).
-  Separadores fundidos.
-  Discos recortados de alta resistência ao desgaste e aos impactos. Disponíveis nos diâmetros de 36", 38" ou 40".
-  Limpadores de discos reforçados.
-  Barra de engate e placas do cabeçalho com furos, permitem ajustes laterais e o melhor ajuste do ângulo das seções em diferentes condições de trabalho.
-  Circuito hidráulico com cilindros de dupla ação, mangueiras, topadores para controle de profundidade e travas para transporte.
-  Ângulo das seções de discos ajustáveis até 42 graus.
-  Buchas removíveis nas articulações.

OPCIONAL:

- Disco de acabamento fixado com parafusos.

ESPECIFICAÇÕES TÉCNICAS


Modelo	Nº de Discos	Largura de Corte (mm)	DISCOS		Peso* (Kg)	Potência no Motor (cv)
			Dimensões	Espaçamento		
GASPM EHD 10020	10	2400	36"x12mm,	507mm (19.1/2")	3590	230 - 250
	12	2900	38"x12mm,			
	14	3300	ou			
	16	3800	40"x12mm		4952	270 - 290
	20	4500			5936	290 - 310
					6245	330 - 350

* Peso aproximado com discos de 36" x 12,0mm.

** Notar que a potência na barra de tração do trator são sugeridas e variam de acordo com as condições de solo ou de peso adicionado na grade.



Articulação da barra de engate para facilitar o transporte.



Trava de transporte.



Mancais especiais a óleo



A VIDA DA SUA GRADE.

Mancais com dois rolamentos de rolos cônicos, lubrificados a graxa (CM) ou em banho de óleo permanente - DUROMARK® (DM).

MARCHESAN IMPLEMENTOS E MÁQUINAS AGRÍCOLAS TATU S.A.

Av. Marchesan, 1979 | CEP 15994-900 | Fone: (16) 3382.8282 | Matão-SP-Brasil | CNPJ.: 52.311.289/0001-63 | Inscr. Est.: 441.000.151.114